

Kundeninformation

Vielen Dank, dass Sie sich für den Kauf dieses Produkts entschieden haben. Mit diesem Produkt können Sie genussvolle Stunden allein oder zu zweit mit Ihrem Partner verbringen, indem Sie es als Massage- oder Stimulationsergät zur Selbstbefriedigung nutzen oder vor bzw. während des Liebesspiels einsetzen.

Damit Sie lange Freude an diesem Produkt haben, bitten wir Sie, alle Informationen zum sicheren und optimalen Umgang zu lesen und für späteres Nachschlagen sorgfältig aufzubewahren. Bewahren Sie ggf. auch die Produktverpackung auf, da sich dort weitere Informationen zum Produkt oder zu Batterien bzw. zum Wiederaufladen befinden können.

Sicherheitshinweise

- Außerhalb der Reichweite von Kindern aufbewahren, da Kleinteile verschluckt werden können.
- Produkt nicht bei erkrankter oder gereizter Haut verwenden.
- Produkt nicht an Dritte weitergeben, um Krankheiten und Infektionen zu vermeiden.
- Informationen auf der Produktverpackung sorgfältig lesen, um allergische Reaktionen (z. B. Latex oder andere) zu vermeiden.
- Anwendung sofort abbrechen, wenn unangenehme Hautreizungen bzw. körperliche Beschwerden auftreten.
- Produkt nicht tiefkühlen oder erhitzen.
- Produkt ist nicht für den gewerblichen Gebrauch geeignet.
- Auf den sicheren Gebrauch des Produkts achten, um Verletzungen zu vermeiden. Die Verwendung geschieht auf eigenes Risiko.
- Für Schäden und Unfälle, die durch unsachgemäße Handhabung und Nichtbeachtung dieser Sicherheitshinweise entstehen, kann keinerlei Haftung übernommen werden.

Allgemeine Informationen

- Produkt nur bei guter körperlicher Verfassung verwenden.
- Benutzung des Produkts erfolgt auf eigene Gefahr.

Vor dem ersten Gebrauch

- Reinigen Sie das Produkt vor dem ersten Gebrauch mit warmem Wasser und Seife. Um Schäden am Produkt zu vermeiden, achten Sie ggf. darauf, dass kein Wasser ins Batteriefach gelangt.

Falls zutreffend:

- Laden Sie das Produkt auf oder setzen Sie die (ggf. beiliegenden) Batterien ein. Informationen zum Batteriewechsel oder Aufladen des Akkus finden Sie auf der Produktverpackung.

Anwendung von Vibratoren und Dildos

Um Erkrankungen jeglicher Art zu vermeiden, reinigen Sie das Produkt nach jedem analen Gebrauch gründlich, bevor Sie es vaginal weiterverwenden.

- Tragen Sie auf die Oberfläche des Produkts ausreichend Gleitmittel auf. ***HINWEIS: Um Schäden am Material zu vermeiden, verwenden Sie ausschließlich Gleitmittel auf Wasserbasis.***
- Vibrator/Dildo:* Führen Sie das Produkt in die Vagina oder den Anus ein. *Auflagevibrator:* Legen Sie das Produkt auf die gewünschte Stelle im Intimbereich.

Falls zutreffend (sonst weiter mit Schritt 6):

- Um die Vibration zu starten, schalten Sie das Produkt an der Kontrolleinheit ein.
- Um die Vibrationsstufe ggf. zu ändern, drücken, drehen oder schieben Sie vorsichtig an der Kontrolleinheit.
- Um die Vibration nach Gebrauch wieder auszuschalten, drücken, drehen oder schieben Sie die Kontrolleinheit in die Ausgangsposition.
- Entfernen Sie das Produkt langsam aus oder von Ihrem Körper.

Optional (falls zutreffend):

- Einige Vibratoren/Dildos verfügen über eine G-Punkt-Spitze. Um den G-Punkt zu stimulieren, befolgen Sie o. a. Schritte und halten Sie die gebogene Spitze in Richtung Bauchdecke.
- Einige Vibratoren/Dildos verfügen über einen oder zwei Reizarme, mit denen Sie zusätzlich wahlweise die Klitoris und/oder den Anus gleichzeitig stimulieren können.
- Einige Vibratoren/Dildos sind auch für den analen Gebrauch geeignet. Um die Prostata zu stimulieren, befolgen Sie o. a. Schritte und halten Sie die gebogene Spitze in Richtung Bauchdecke. ***HINWEIS: Verwenden Sie für den analen Gebrauch ausschließlich speziell geeignetes Gleitmittel.***
- HINWEIS: Um zu verhindern, dass der Vibrator/Dildo vollständig in den Anus hineingleitet, halten Sie das Produkt stets gut fest.*
- Einige Vibratoren verfügen über eine Rotationsfunktion. Um diese Funktion ein- und auszuschalten, betätigen Sie die Kontrolleinheit.
- Einige Vibratoren verfügen über eine Stoßfunktion. Um diese Funktion ein- und auszuschalten, betätigen Sie die Kontrolleinheit.
- Einige Vibratoren/Dildos verfügen über einen Pumpball. Um den Durchmesser des Vibrators/Dildos zu erhöhen, drücken Sie den Pumpball ggf. wiederholt. Der Vibrator/Dildo wird aufgeblasen. Um die Luft entweichen zu lassen, öffnen Sie das Ventil.
- Einige Vibratoren/Dildos verfügen über einen Saugfuß, mit dem Sie das Produkt an einer glatten, sauberen und trockenen Oberfläche befestigen können. So bleiben Ihre Hände frei für zusätzliche Stimulationen.
- Einige (Auflage-)Vibratoren verfügen über eine Funkfernbedienung. Um Ihr Liebesspiel zu bereichern, geben Sie die Funkfernbedienung zur Steuerung der Vibration an Ihren Partner.

Pflegehinweise


- Lassen Sie das Produkt nach jedem Gebrauch auskühlen, bevor Sie es vertrauen.
- Reinigen Sie das Produkt nach jedem Gebrauch mit warmem Wasser und Seife. Um Schäden am Produkt zu vermeiden, achten Sie ggf. darauf, dass kein Wasser ins Batteriefach gelangt.
- Bewahren Sie das Produkt sauber, kühl und trocken auf. Feuchtigkeit kann Batterien und Motor schaden. Vermeiden Sie direktes Sonnenlicht!
- Um chemische Reaktionen zu vermeiden, bewahren Sie das Produkt allein und nicht zusammen mit anderen Produkten aus verschiedenartigen Materialien auf.
- Um die Lebensdauer der Batterien zu verlängern und Schäden am Produkt zu vermeiden, entfernen Sie die Batterien nach jedem Gebrauch aus dem Produkt.


Hinweis für beiliegende Netzadapter/Ladegeräte

Der Netzadapter/das Ladegerät ist nicht dafür bestimmt, durch Personen (einschließlich Kinder) mit eingeschränkten physischen, sensorischen od. geistigen Fähigkeiten oder mangels Erfahrung und/oder mangels Wissen benutzt zu werden, es sei denn, sie werden durch eine zuständige Person beaufsichtigt oder erhielten eine Einweisung, wie der Netzadapter/das Ladegerät zu benutzen ist. Kinder sollten beaufsichtigt werden, um sicherzustellen, dass sie nicht mit dem Netzadapter/Ladegerät bzw. Einzelteilen des Netzadapters/Ladegeräts spielen.

Hinweise zur Entsorgung

Verpackungsmaterial und Altgeräte bitte nicht wegwerfen, sondern der Wiederverwertung zuführen. Bitte bringen Sie Altgeräte gemäß Ihrer Landesgesetzgebung und den Richtlinien 2012/19/EG und 2006/66/EG zu Ihren zuständigen Sammelpunkten.

Das Zeichen der durchgestrichenen Mülltonne auf Rädern () bedeutet, dass dieses Produkt an einer Sammelstelle für Elektroschrott abgegeben werden muss, um es durch Recycling einer bestmöglichen Rohstoffwiederverwendung zuführen.

Batterien gehören nicht in den Hausmüll. Als Verbraucher sind Sie gesetzlich verpflichtet, gebrauchte Batterien zurückzugeben, z. B. in den öffentlichen Sammelstellen oder dort, wo Batterien verkauft werden. Sie können Batterien der betreffenden Art nach Gebrauch auch unentgeltlich an uns zurücksenden. Schadstoffhaltige Batterien sind mit dem -Zeichen und einem der chemischen Symbole

- Pb = Batterie enthält mehr als 0,004 Masseprozent Blei,
- Cd = Batterie enthält mehr als 0,002 Masseprozent Cadmium und
- Hg = Batterie enthält mehr als 0,0005 Masseprozent Quecksilber versehen.

Lithiumbatterien und Akkupacks aller Systeme dürfen nur im entladenen Zustand bei den Rücknahmestellen abgegeben werden. Zum Schutz vor Kurzschlüssen bei nicht vollständiger Entladung sind bei diesen Typen die Batteriepole vor der Rückgabe ggf. mit Klebstreifen zu isolieren.

Wir wünschen Ihnen viel Spaß mit Ihrem Produkt und hoffen, dass Ihre Erwartungen erfüllt werden.

**Herzlichst,
Ihr Erotik-Spezialist
OV-Grosshandel, 24933 Flensburg, Germany**

Customer information

Thank you for choosing to purchase this product. With this product, you can enjoy thrilling hours alone or together with your partner by using it as a massage or stimulation device for solo sex or before or during erotic play.

To ensure that you can enjoy this product for as long as possible, please read all of the information on safe and optimal handling and keep it in a safe place for later reference. Also be sure to keep the product packaging (if any), since it may contain further information on the product or batteries or on recharging.

Safety notes

- Keep out of reach of children as small parts can be swallowed.
- Do not use the product on broken or irritated skin.
- Do not share the product with others to prevent illnesses and infections.
- Read the information on the product packaging carefully to prevent allergic reactions (e.g. to latex or other).
- Stop using immediately if unpleasant skin irritations or physical complaints occur.
- Do not freeze or heat the product.
- The product is not suitable for commercial use.
- Ensure safe use of the product to prevent injuries. The product is used at your own risk.
- No liability of any kind can be assumed for injuries and accidents resulting from improper handling and non-compliance with these safety notes.

General information

- Do not use this product unless you are in good physical health and condition.
- Use this product at your own risk.

Before first use

- Use warm water and soap to clean the product before its first use. To prevent damage to the product, please make sure that no water gets into the battery compartment.

If applicable:

- Charge the product or insert the batteries (may be included). Please see the product packaging for information on changing or charging batteries.

Use

To prevent illnesses of any kind, clean the product after every use in the anal area before reusing it vaginally.

- Apply sufficient lubricant to the surface of the product. ***NOTE: To avoid damaging the material, use water-based lubricant only.***
- Vibrator/dildo:* Insert the product into the vagina or anus. *Lay-on vibrator:* Lay the product on the desired place in the genital area.

If applicable (otherwise, please proceed to step 6):

- To start the vibration, use the control unit to turn the product on.
- To change the vibration setting, carefully press, turn, or slide the control unit.
- To turn the vibration back off after use, press, turn, or slide the control unit into the initial position.
- Slowly remove the product from your body.

Optional (if applicable):

- Some vibrators / dildos have a G-spot tip. To stimulate the G-spot, follow the steps given above and hold the curved tip towards the abdominal wall.
- Some vibrators/dildos have one or two stimulus arms that can be used to stimulate the clitoris and/or anus simultaneously.
- Some vibrators/dildos are also suitable for anal use. To stimulate the prostate, etc., follow the above steps and hold the curved tip towards the abdominal wall. ***NOTE: Use only especially suitable lubricant for anal use.*** ***NOTE: To prevent the vibrator/dildo from sliding completely inside the anus, always hold the product firmly.***
- Some vibrators have a rotation function. Press the control unit to turn this function on and off.
- Some vibrators have an impact function. Press the control unit to turn this function on and off.
- Some vibrators/dildos have a pump ball. To increase the diameter of the vibrator/dildo, press the pump ball repeatedly if necessary. The vibrator/dildo is inflated. To let the air escape, open the valve.
- Some vibrators/dildos have a suction cup that allows you to attach the product to a smooth, clean and dry surface. This keeps your hands free for additional stimulation.
- Some (lay-on) vibrators have a radio remote control. To enrich your lovemaking, give the radio remote control to your partner to control the vibration.

Care instructions


- Let the product cool after every use before putting it away.
- Clean the product with warm water and soap after every use. To prevent damage to the product, please make sure no water enters the battery compartment.
- Keep the product in a clean, cool and dry place. Moisture can damage the batteries and motor. Avoid direct sunlight.
- To prevent chemical reactions, store the product separately and not together with other products made from different materials.
- To extend the life of the batteries and prevent damage to the product, remove the batteries from the product after every use.


Note for power adapters/chargers included with the product

The power adapter/charger is not intended for use by persons (including children) with limited physical, sensory, or mental abilities or those who lack experience and/or knowledge, unless they are supervised by a responsible person or have been instructed in the proper use of the power adapter/charger. Children should be supervised to ensure that they do not play with the power adapter/charger or individual parts thereof.

Disposal information

Please do not discard the packaging material or old devices. Recycle items where possible. Please take old devices to the appropriate collection points according to your local legislation and Directives 2012/19/EC and 2006/66/EC.

The symbol of the crossed-out garbage can on wheels () shows that this product must be taken to an e-waste collection point for disposal so that it can be recycled optimally.

Batteries do not belong in household waste. As a consumer, you are under a legal obligation to turn in used batteries. You can do this at public collection points or places where batteries are sold. You can also return batteries of the relevant type to us at no charge after use. Batteries that contain harmful substances are marked with the  symbol and one of the following chemical symbols:

- Pb = Battery contains more than 0.004 percent lead by mass,
- Cd = Battery contains more than 0.002 percent cadmium by mass or
- Hg = Battery contains more than 0.0005 percent mercury by mass.

Lithium batteries and battery packs for all systems can only be turned in at collection points if they have been discharged. To prevent short-circuits in the event of incomplete discharging, the poles on these types of batteries should be insulated using a substance such as adhesive tape before the batteries are returned.

We hope you enjoy using the product, and that it meets your expectations.

**Warm regards,
Your specialists in erotic enjoyment
OV-Grosshandel, 24933 Flensburg, Germany**

Información para el cliente

Muchas gracias por haberse decantado por la compra de este producto. Con este producto puede disfrutar de horas de placer sólo o en pareja utilizando como dispositivo de masaje o de estimulación para masturbarse, así como antes o durante los juegos eróticos.

Para que disfrute durante mucho tiempo de este producto, le rogamos que lea detenidamente toda la información para garantizar un manejo seguro y óptimo y que la guarde con cuidado para cualquier posible consulta posterior. Dado el caso, guarde también el embalaje del producto, pues puede incluir más información sobre el producto, las pilas o su recarga.

Advertencias de seguridad

- Mantener fuera del alcance de los niños, pues podrían atragantarse con las piezas pequeñas.
- No utilizar el producto en pieles irritadas o doloridas.
- No dejar el producto a terceros para evitar enfermedades e infecciones.
- Leer detenidamente la información en el embalaje del producto para evitar reacciones alérgicas (p. ej. al látex u otros).
- Interrumpir de inmediato su empleo en caso de aparecer irritaciones desagradables en la piel o molestias corporales.
- No congelar ni calentar el producto.
- El producto no es apto para uso comercial.
- Asegurarse de utilizar de forma segura el producto para evitar lesiones. Su empleo correrá por su propia cuenta.
- No se asume ninguna responsabilidad en caso de daños y accidentes originados por un manejo inadecuado y por el incumplimiento de estas advertencias de seguridad.

Información general

- Utilizar el producto únicamente en caso de contar con unas buenas condiciones físicas.
- El uso del producto corre por su propia cuenta.

Antes del primer uso

- Limpie el producto antes de utilizarlo por primera vez con agua caliente y jabón. Para evitar daños en el aparato, asegúrese de que no penetre agua en el compartimento para baterías.

Si se aplica:

- Cargue el producto o introduzca las pilas (dado el caso, adjuntas). Encontrará información sobre el cambio de pilas o recarga de la batería en el embalaje del producto.

Aplicación

Para evitar enfermedades de cualquier tipo, limpie el producto a fondo después de cada uso anal antes de utilizarlo en la vagina.

- Aplique suficiente lubricante sobre la superficie del producto. ***AVISO: para evitar daños en el material, utilice únicamente lubricantes a base de agua.***
- Vibrador/dildo:* introduzca el producto en la vagina o en el ano. *Vibrador de apoyo:* colóquese el producto encima el área deseada en la zona íntima.
- Si se aplica (de lo contrario, continuar con el punto 6):**
- Para iniciar la vibración, conecte el producto a la unidad de control.
- Para modificar el nivel de vibración, presione, gire o desplace con cuidado la unidad de control.
- Para desactivar de nuevo la vibración tras su uso, presione, gire o desplace la unidad de control a la posición inicial.
- Retire lentamente el producto del cuerpo.

Opcional (si se aplica):

- Algunos vibradores/dildos cuentan con una punta para el punto G. Para estimular el punto G obedezca los pasos arriba indicados y mantenga la punta curvada en dirección a la pared abdominal.
- Algunos vibradores/dildos cuentan con uno o dos estimuladores con los que podrá estimular además simultáneamente el clitoris y/o el ano si lo desea.
- Algunos vibradores/dildos también son aptos para su uso anal. Para estimular la próstata obedezca los pasos arriba indicados y mantenga la punta curvada en dirección a la pared abdominal. ***ADVERTENCIA: para su uso anal utilice únicamente lubricante especialmente apropiado.*** ***ADVERTENCIA: para evitar que el vibrador/dildo se introduzca por completo en el ano, mantenga bien sujeto el producto.***

- Algunos vibradores cuentan con una función de rotación. Para encender y apagar esta función, active la unidad de control.
- Algunos vibradores cuentan con una función de golpeo. Para encender y apagar esta función, active la unidad de control.
- Algunos vibradores/dildos cuentan con una bomba de inflado. Para aumentar el diámetro del vibrador/dildo presione repetidas veces la bomba. El vibrador/dildo se inflará. Para extraer el aire, abra la válvula.
- Algunos vibradores/dildos cuentan con una base de apoyo adherente con la que puede fijar el producto a una superficie lisa, limpia y seca. De este modo, sus manos quedarán libres para la estimulación adicional.
- Algunos vibradores (de apoyo) cuentan con una función de control a distancia. Para enriquecer sus juegos eróticos, entregue el mando a distancia a su pareja para que controle el vibrador.

Advertencias de cuidado


- Antes de almacenarlo, deje que el producto se enfríe después de cada uso.
- Limpie el producto después de cada uso con agua caliente y jabón. Para evitar daños en el aparato, asegúrese de que no penetre agua en el compartimento para baterías.
- Almacene el producto en un lugar limpio, fresco y seco. La humedad puede dañar las pilas y el motor. Evite la radiación directa del sol.
- Para evitar reacciones químicas, almacene el producto sólo y no junto con otros productos de diferente material.
- Para prolongar la duración de las pilas y evitar daños en el producto, retire las pilas del producto después de cada uso.


Advertencia para el adaptador de red/cargador adjunto

El adaptador de red/cargador no está pensado para ser utilizado por personas (niños incluidos) con capacidades físicas, sensorias o intelectuales restringidas o falta de experiencia y/o falta de conocimientos, salvo que estén vigilados por una persona responsable o reciban instrucciones sobre cómo utilizar el adaptador de red/cargador. Los niños deben estar vigilados para garantizar que no jueguen con el adaptador de red/cargador o con piezas sueltas del adaptador de red/cargador.

Consideraciones relativas a la eliminación

No deposite el material de embalaje ni los dispositivos viejos en la basura doméstica, deposítelos en un punto de reciclaje. Por favor, deposite los dispositivos viejos en el correspondiente punto de recogida conforme a la legislación nacional y las directivas 2012/19/CE y 2006/66/CE.

El símbolo del cubo de basura con ruedas tachado significa () que este producto debe depositarse en un punto de recogida para residuos electrónicos para conseguir la mejor recuperación posible de la materia prima durante el reciclaje.

Las pilas no deben depositarse en la basura doméstica. Como consumidor está obligado por ley a depositar las pilas usadas, p. ej. en los puntos de recogida públicos o donde se venden pilas. Puede enviarnos las pilas correspondientes gastadas totalmente gratis. Las pilas con sustancias nocivas presentan el respectivo  símbolo y uno de los símbolos químicos:

- Pb = la batería contiene más de un 0,004 por ciento en masa de plomo,
- Cd = la batería contiene más de un 0,002 por ciento en masa de cadmio o
- Hg = la batería contiene más de un 0,0005 por ciento en masa de mercurio.

Las baterías de litio y paquetes de baterías de todos los sistemas deben depositarse únicamente descargadas en los puntos de recogida. Para prevenir cortocircuitos en caso de una descarga incompleta, este tipo los polos de las pilas deben protegerse con cinta adhesiva al depositarlos. Deseamos que disfrute de su producto y esperamos que satisfaga sus expectativas.

**Atentamente,
Su especialista en erótica
OV-Grosshandel, 24933 Flensburg, Germany**

Informazioni per il cliente

La ringraziamo per aver optato per l’acquisto di questo prodotto, con il quale può passare ore piacevoli da solo/a o con il suo partner usando l’articolo come massaggiatore o stimolatore per la masturbazione o prima oppure durante il gioco erotico.

Per poter godere a lungo di questo prodotto, le preghiamo di leggere tutte le informazioni per un uso sicuro e ottimale e di conservarle con cura per consultazioni successive. Conservi eventualmente anche la confezione, perché possono essere riportate altre informazioni sul prodotto o sulle batterie e la ricarica.

Avvertenze sulla sicurezza

- Conservare fuori dalla portata dei bambini, perché le parti piccole possono essere ingerite.
- Non usare il prodotto in caso di pelle malata o irritata.
- Per evitare malattie e infezioni, non cedere il prodotto a terzi.
- Per evitare reazioni allergiche (p.es. lattice o altro), leggere attentamente le informazioni riportate sulla confezione.
- Interrompere immediatamente l’uso se si verificano fastidiose irritazioni cutanee e/o disturbi fisiici.
- Non surriscaldare né riscaldare il prodotto.
- Il prodotto non è adatto per l’uso commerciale.
- Per evitare lesioni, usare correttamente il prodotto. Uso a proprio rischio e pericolo.
- Non viene assunta alcuna garanzia per danni e incidenti causati da un uso non appropriato e dall’insorveglianza di queste avvertenze sulla sicurezza.

Informazioni generali

- Usare il prodotto solo se in buone condizioni fisiche.
- Uso del prodotto a proprio rischio e pericolo.

Prima dell’uso iniziale

- Prima dell’uso iniziale pulire il prodotto con acqua calda e sapone. Per evitare di danneggiare l’apparecchio assicurarsi che nel vano batterie non penetrì acqua.

Se pertinente:

- Caricare il prodotto o inserire le batterie (eventualmente accluse). Informazioni sulla sostituzione delle batterie o sulla carica dell’accumulatore sono riportate sulla confezione del prodotto.

Uso

Per evitare malattie di qualsiasi tipo, dopo ogni uso anale pulire accuratamente il prodotto prima di riutilizzarlo vaginamente.

- Applcare sufficiente lubrificante sulla superficie del materiale. ***AVVISO: per evitare di danneggiare il materiale, usare solo lubrificanti a base d’acqua.***
- Vibratore/Dildo:* introdurre il prodotto nella vagina o nell’ano. *Vibratore da appoggio:* applicare il prodotto sul punto desiderato della zona intima.

Se pertinente (altrimenti passare alla fase 6):

- Per attivare la vibrazione, accendere il prodotto sull’unità di controllo.
- Per modificare il livello della vibrazione, premere, girare o spingere con precauzioni sull’unità di controllo.
- Per disattivare la vibrazione dopo l’uso, premere, girare o spingere l’unità di controllo nella posizione iniziale.
- Estrarre/allontanare lentamente il prodotto dal corpo.

Opional (se pertinente):

- Alcuni vibratori/dildo sono dotati di una punta per il punto G. Per stimolare il punto G, seguire le fasi sopraindicate e tenere la punta curva rivolta verso la parete addominale.
- Alcuni vibratori/dildo dispongono di uno o due stimolatori, con i quali è possibile stimolare a scelta la clitoride o l’ano oppure entrambi contemporaneamente.
- Alcuni vibratori/dildo sono adatti anche per l’uso anale. Per stimolare la prostata seguire le fasi sopraindicate e tenere la punta curva rivolta verso la parete addominale. ***AVVISO: Per l’uso anale utilizzare esclusivamente un lubrificante speciale adatto.*** ***AVVISO: Per evitare che il vibratore/dildo penetri completamente nell’ano, tenere sempre saldamente il prodotto.***
- Alcuni vibratori sono dotati di una funzione rotante. Per attivare e disattivare questa funzione, azionare l’unità di controllo.
- Alcuni vibratori sono dotati di una funzione di spinta. Per attivare e disattivare questa funzione, azionare l’unità di controllo.
- Alcuni vibratori/dildo sono dotati di una pompetta. Per aumentare il diametro del vibratore/dildo, premere la pompeta, eventualmente più volte. Il vibratore/dildo viene gonfiato. Per fare defluire l’aria, aprire la valvola.
- Alcuni vibratori/dildo sono dotati di una base a ventosa con la quale è possibile fissare il prodotto su una superficie liscia, pulita e asciutta. Le mani rimangono così libere per altre stimolazioni.
- Alcuni vibratori (da appoggio) sono dotati di un radiotelecomando. Per arricchire il gioco erotico, consegnare il radiotelecomando al partner per il controllo della vibrazione.

Indicazioni per la cura


- Dopo l’uso fare raffreddare il prodotto prima di riporlo.
- Dopo l’uso pulire il prodotto con acqua calda e sapone. Per evitare di danneggiare l’apparecchio, assicurarsi che non vano batterie non penetrì acqua.
- Conservare il prodotto in un luogo pulito, fresco e asciutto. L’umidità può danneggiare batterie e motore. Evitare la luce solare diretta!
- Per evitare reazioni chimiche, conservare il prodotto da solo e non con altri prodotti di materiali diversi.
- Per aumentare la durata delle batterie ed evitare di danneggiare il prodotto, dopo l’uso togliere le batterie dal prodotto.


Indicazioni per gli adattatori di rete/caricabatteria acclusi

L’adattatore di rete/il caricabatteria acclusi non sono adatti per persone (bambini inclusi) con capacità fisiche, sensoriali o mentali ridotte o mancanza di esperienza e/o conoscenza, a meno che non vengano sorvegliate da persone responsabili della loro sicurezza o siano state istruite sull’uso dell’adattatore di rete/caricabatteria. I bambini dovrebbero essere sorvegliati per evitare che giochino con l’adattatore di rete/caricabatteria o singoli pezzi dell’adattatore di rete/caricabatteria.

Indicazioni per lo smaltimento

Non gettare il materiale di imballaggio e gli apparecchi vecchi, ma portarli al riciclaggio. Portare gli apparecchi vecchi agli appositi punti di raccolta conformemente alla legislazione del Suo Paese e alle direttive 2012/19/CE e 2006/66/CE.

Il simbolo del bidone dei rifiuti su ruote sbarrato significa () che questo prodotto deve essere consegnato a un punto di raccolta per rottami di apparecchi elettrici, per consentire un ottimale riutilizzo delle materie prime attraverso il riciclaggio.

Le batterie non devono essere smaltite con i rifiuti domestici. Come consumatore è tenuto per legge a riconsegnare le batterie scariche, p.es. ai punti di raccolta pubblici o dove vengono vendute. Dopo l’uso può anche respicirli gratuitamente le relative batterie. Le batterie contenenti sostanze nocive sono dotate di un  contrassegno e un simbolo chimico:

- Pb = La batteria contiene più dello 0,004% in peso di piombo,
- Cd = La batteria contiene più dello 0,002% in peso di cadmio oppure
- Hg = La batteria contiene più dello 0,0005% in peso di mercurio.

Le batterie al litio e gli accumulatori di tutti i sistemi devono essere portati ai punti di ritiro solo se completamente scarichi. Per evitare cortocircuiti in caso di scarica incompleta, prima della restituzione di tali tipi di batterie, isolare eventualmente i poli con nastro adesivo.

Le auguriamo un grande divertimento con il prodotto e speriamo che le sue aspettative vengano soddisfatte.

**Cordialmente
Il Suo specialista in erotismo
OV-Grosshandel, 24933 Flensburg, Germany**

Information client

Nous vous remercions de l’achat de l’un de nos produits. Grâce à ce produit, vous allez passer des heures délicieuses en solo ou en duo avec votre partenaire en vous en servant soit d’appareil de massage et de stimulation pendant une masturbation, soit en l’utilisant pendant les préliminaires.

Pour profiter le plus longtemps possible de ce produit, nous vous prions de lire toutes les informations concernant l’utilisation optimale et sécurisée et de les conserver soigneusement pour toute utilisation ultérieure. Le cas échéant, conserver également l’emballage car il peut s’y trouver des informations supplémentaires relatives au produit, à la batterie ou au rechargement.

Consignes de sécurité

- Conservier hors de portée des enfants car ceux-ci sont susceptibles d’ingérer de petits pièces.
- Ne pas utiliser le produit sur une peau malade ou irritée.
- Ne pas transmettre le produit à un tiers afin d’éviter maladies et infections.
- Lire attentivement les informations présentes sur l’emballage afin d’éviter toute réaction allergique (p.ex. au latex et autres).
- Cesser immédiatement toute utilisation si des irritations désagréables de la peau ou des douleurs physiques surviennent.
- Ne pas geler ni faire chauffer le produit.
- Le

Informatie voor klanten

Van harte bedankt dat u ervoor hebt gekozen dit product aan te kopen. Met dit product kunt u uren vol genot doorbrennen, alleen of met z'n twee. Het kan dienen als massage- of stimulatieapparaat voor zelfbevrediging of u kunt het voor resp. tijdens het liefdespel gebruiken.

Opdat u lang plezier zou beleven aan dit product, vragen wij u om alle informatie over een veilige en optimale omgang te lezen en goed te bewaren voor latere raadpleging. Houd indien mogelijk ook de productverpakking bij, aangezien daar verdere informatie over het product of over de batterijen resp. het opladen van de batterijen op vermeld kan staan.

Veiligheidsrichtlijnen

- Bewaar het product buiten het bereik van kinderen, want kleine deeltjes kunnen worden ingeslikt.
- Gebruik het product niet op een beschadigde of geïrriteerde huid.
- Geef het product niet aan anderen door, om ziektes en infecties te vermijden.
- Lees de informatie op de productverpakking zorgvuldig, om allergische reacties (bijv. latexallergie of andere) te vermijden.
- Stop het gebruik onmiddellijk wanneer zich onaangename huidirritaties of lichamelijke klachten voordoen.
- Vries het product niet in en warm het niet op.
- Het product is niet geschikt voor professioneel gebruik.
- Let erop dat u het product veilig gebruikt, om verwondingen te voorkomen. Het gebruik gebeurt op eigen risico.
- Wij zijn gezinszins aansprakelijk voor schade en ongevallen die voortvloeien uit een onjuist gebruik en niet-naleving van deze veiligheidsrichtlijnen.

Algemene informatie

- Gebruik het product enkel bij een goede lichaamsconditie.
- Het gebruik van het product gebeurt op eigen risico.

Voor het eerste gebruik

- Reinig het product voor het eerste gebruik met warm water en zeep. Let erop dat er geen water in het batterijvak terechtkomt, om schade aan het apparaat te vermijden.

Indien van toepassing:

- Laad het product op of plaats de (eventueel bijgevoegde) batterijen. Informatie over het vervangen van de batterijen of het opladen van de accu vindt u op de productverpakking.

Gebruik

Reinig het product na ieder anaal gebruik vooraleer u het vaginaal verder gebruikt om allerhande ziektes te vermijden.

- Breng op het oppervlak van het product voldoende glijmiddel aan. ***OPMERKING: Gebruik uitsluitend glijmiddel op waterbasis om schade aan het materiaal te vermijden.***
- Vibrator/dildo:* Breng het product in de vagina of anus in. *Opleg*vibrator: Leg het product op de gewenste intieme plaats.

Indien van toepassing (anders gaat u over naar stap 6):

- Schakel het product in via de controle-eenheid om de vibratie te starten.
- Druk, draai of schuif de controle-eenheid voorzichtig om het vibratieniveau te wijzigen.
- Druk, draai of schuif de controle-eenheid in de uitgangspositie om de vibratie na gebruik opnieuw uit te zetten.
- Verwijder het product langzaam uit of van uw lichaam.

Optioneel (indien van toepassing):

- Een aantal vibrators/dildo's beschikken over een G-spot-top. Om de G-spot te stimuleren, volgt u de hierboven beschreven stappen en houd u de gebogen top in de richting van de buikwand.
- Sommige vibrators/dildo's beschikken over een of twee stimulators waarmee u de clitoris en/of de anus eventueel terezelfertijd kunt stimuleren.
- Sommige vibrators zijn ook geschikt voor anaal gebruik. Om de prostaat te stimuleren, volgt u de hierboven beschreven stappen en houd u de gebogen top in de richting van de buikwand. ***OPMERKING: Gebruik voor het anale gebruik uitsluitend glijmiddel dat daarvoor geschikt is.***
- OPMERKING: Houd het product steeds goed vast om te verhinderen dat de vibrator/dildo volledig in de anus glijdt.***
- Sommige vibrators zijn uitgerust met een roterende functie. Schakel deze functie in en uit via de controle-eenheid.
- Sommige vibrators zijn uitgerust met een stootfunctie. Schakel deze functie in en uit via de controle-eenheid.
- Sommige vibrators/sleeves beschikken over een pompbal. Om de diameter van de vibrator/dildo te verhogen, drukt u een of meerdere keren op de pompbal. De vibrator/pompbal wordt opgeblazen. Open het ventiel om de lucht te laten ontsnappen.
- Sommige vibrators/dildo's beschikken over een zuigvoet, waarmee u het product op een glad, schoon en droog oppervlak kunt bevestigen. Zo blijven uw handen vrij voor extra stimulaties.
- Sommige (opleg-)vibrators beschikken over een draadloze afstandsbediening. Om uw liefdespel te verrijken kunt u de draadloze afstandsbediening aan uw partner geven, die de vibratie dan zelf kan bedienen.

Onderhoud

- Laat het product na ieder gebruik afkoelen vooraleer u het opbergt.
- Reinig het product voor na ieder gebruik met warm water en zeep. Let erop dat er geen water in het batterijvak terechtkomt, om schade aan het apparaat te vermijden.
- Bewaar het product op een propere, koele en droge plaats. Vocht kan de batterijen en de motor beschadigen. Vermijd direct zonlicht!
- Bewaar het product alleen en niet samen met andere producten uit andere materialen om chemische reacties te vermijden.
- Verwijder de batterijen na ieder gebruik uit het product om de levensduur van de batterijen te verlengen en schade aan het product te vermijden.

Informatie over de bijgevoegde netadapter/lader

De netadapter/lader is niet bedoeld voor gebruik door personen (waaronder ook kinderen) met beperkte lichamelijke, zintuiglijke of geestelijke vaardigheden of door personen met een gebrek aan ervaring en/of kennis, tenzij zij onder toezicht staan van een bevoegd persoon of geïnformeerde verzorger over het gebruik van de netadapter/lader. Kinderen moeten onder toezicht gehouden worden om te garanderen dat ze niet met de netadapter/lader resp. onderdelen van de netadapter/lader spelen.

Instructies voor verwijdering

Gooi het verpakkingsmateriaal en oude apparaten niet weg, maar recycleer ze. Breng oude apparaten in overeenstemming met de nationale wetgeving en de richtlijnen 2012/19/EU en 2006/66/EG naar de respectievelijke verzamelpunten. Het product van de doorgestreepte vuilbak op wietltes (♻) betekent dat dit product van een verzamelpaats voor elektronisch afval moet worden afgegeven om de grondstoffen zo goed mogelijk te recupereren door middel van recycling. Batterijen horen niet in de vuilbak. Als consument bent u wettelijk verplicht om gebruikte batterijen terug te geven, bijv. in openbare verzamelpunten of daar waar batterijen worden verkocht. U kunt dit soort batterijen na gebruik ook gratis naar ons terugsturen. Batterijen die schadelijke stoffen bevatten zijn voorzien van een ♻ symbool een een van de onderstaande chemische symbolen:

- Pb = Batterij bevat meer dan 0,004 gewichtsprocent lood
 - Cd = Batterij bevat meer dan 0,002 gewichtsprocent cadmium
 - Hg = Batterij bevat meer dan 0,0005 gewichtsprocent kwikzilver
- Lithiumbatterijen en accupacks van alle systemen mogen enkel volledig ontlaad bij de inzamelinrichtingen worden afgegeven. Om bij niet volledige ontlading te beschermen tegen kortsluiting moeten de batterijpunten in dit type voor terruggave eventueel van plakband worden geïsoleerd.
- Wij wensen u veel plezier met uw product en hopen dat het aan uw verwachtingen voldoet.

Hartelijke groeten,

Uw eroticaspecialist
OV-Grosshandel, 24933 Flensburg, Germany

Kundeinformatie

Tak fordi du har valgt dette produkt. Med dette produkt kan nyde mange dejlige stunder alene eller sammen med en partner til massage eller stimulering i forbindelse med selvtilfredsstillelse eller under sexlege.

For at du kan have glæde af produktet så længe som muligt, anbefaler vi, at du læser nedenstående informationer om sikkerhed, anvendelse og opbevaring. Gem evt. også produktemballagen, hvorpå yderligere informationer om produktet og genopladning af batterier fremgår.

Sikkerhedsanvisninger

- Opbevares utilgængeligt for børn, da små dele kan sluges.
- Anvend ikke produktet ved irriteret eller skadet hud.
- Videregiv ikke produktet til en anden person pga. fare for smitte eller sygdom.
- Læs produktinformationen på emballagen omhyggeligt for at undgå allergiske reaktioner, fx latex eller andet.
- Afbyd anvendelsen ved irritation eller andre symptomer.
- Produktet må ikke fryses eller opvarmes.
- Produktet er ikke egnet til erhvervsæssig brug.
- Sorg for en sikker håndtering af produktet for at undgå skader. Anvendelsen sker på eget ansvar.
- Skader og uheld på grund af forkert håndtering og uden hensyntagen af sikkerhedsanvisningerne, sker på eget ansvar.

Generel information

- Produktet bør kun anvendes af personer i god fysisk form.
- Anvendelsen af produktet sker på eget ansvar.

Inden første ibrugtagning

- Rengør produktet med varmt vand og sæbe inden første ibrugtagning. For at undgå beskadigelse af produktet pas på, at der ikke trænger vand ind i batteriummet.

Hvis relevant:

- Oplad produktet eller indsæt batterierne. Vejledning til batteriudskiftning eller opladning fremgår af produktemballagen.

Anvendelse

For at forhindre enhver form for sygdom, skal produktet rengøres grundigt efter anal brug, inden indføring i vagina.

- Påfør rigeligt med glidecreme på overfladen af produktet. ***BEMÆRK: Brug kun vandbaseret glidecreme for at undgå skader på materialet.***
- Vibrator/dildo:* Indfør produktet i vagina eller anus. *Vibrator til "ovenpå":* Læg produktet på det ønskede sted på intimområdet.

Hvis relevant (ellers gå til trin 6):

- Tænd vibrationen på styreenheden.
- For at ændre vibrationstrinene trykkes, drejes eller skubbes forsigtigt på styreenheden.
- For at slukke vibrationen efter brug trykkes, drejes eller skubbes styreenheden på udgangsposition.
- Fjern produktet fra kroppen.

Optionelt (hvis gældende):

- Nogle vibratore/dildoer er udstyret med en g-punkt spids. Følg ovenstående trin for stimulering af g-punktet og hold den bøjede spids i buvgæængs retning.
- Nogle vibratore/dildoer er udstyret med en eller to klitoris stimulatorer til ekstra stimulering af klitoris og/eller anus samtidig eller separat.
- Nogle vibratore/dildoer er også egnet til anal brug. Følg ovenstående trin for stimulering af prostata og hold den bøjede spids i buvgæængs retning. ***BEMÆRK: Anvend kun glidecreme, og er særligt egnet til anal brug.***
- BEMÆRK: Hold hele tiden fast på vibratoren/dildoen, så den ikke glider helt op i anus.***
- Nogle vibratoreer er udstyret med en rotationsfunktion. Tænd og sluk på styreenheden.
- Nogle vibratoreer er udstyret med en stødfunktion. Tænd og sluk på styreenheden.
- Nogle vibratore/dildoer er udstyret med en pumpebold. Tryk på pumpebolden evt. gentagende gange for større diameter af vibratoren. Vibratoren/dildoen pustes op. Åbn ventilen for at slippe luft ud.
- Nogle vibratore/dildoer er udstyret med en sugekop, der kan sættes fast på en flad, ren og tør overflade. På den måde er dine hænder helt frie til ekstra stimuleringer.
- Nogle vibratore (til "ovenpå") er udstyret med en fjernbetjening. Lad din partner styre vibrationen med fjernbetjeningen for at lægge din sexlege.

Rengøring og opbevaring af produktet

- Lad produktet afkøle efter hver anvendelse, inden det lægges på plads.
- Rengør produktet med varmt vand og sæbe efter hver anvendelse. For at undgå skader på produktet pas på, at der ikke trænger vand ind i batteriummet.
- Opbevar produktet et rent, køligt og tørt sted. Fugtighed kan ødelægge batterier og motor. Undgå direkte sollys!
- Opbevar produktet for sig og ikke sammen med produkter af andet materiale for at undgå kemiske reaktioner.
- Fjern batterierne fra produktet efter hver anvendelse for at forlænge batteriernes levetid og undgå beskadigelse af produktet.

Henvvisninger til medfølgende adapter/oplader

Opladeren er ikke beregnet til at bruges af personer (inkl. børn) med fysiske, sensoriske eller mentale handicap og/eller med manglende erfaring/viden, medmindre disse personer er under opsyn eller er oplært i brugen af opladeren på en sikker måde og forstår de involverede farer. Børn bør være under opsyn for at sikre, at børn ikke leger med opladeren eller dens enkeltede.

Henvvisninger vedr. bortskaffelse

Emballage og apparat må ikke smides i skraldespanden, men skal afleveres til genbrug. Aflever elektronisk affald i henhold til dansk lovgivning og retningslinjerne 2012/19/EG og 2006/66/EG på en genbrugsstation. Symbolet med den gennemstregede skraldespand (♻) på hjul betyder, at dette produkt skal indleveres på en genbrugsstation til elektronisk affald for at genbruge råstoffer.

Batterier må ikke smides i skraldespanden. Som forbruger er du lovmæssigt forpligtet til at indlevere brugte batterier, fx på offentlige genbrugsstationer eller der, hvor batterier sælges. Du kan også returnere batterierne omkostningsfrit til os. Batterier, der indeholder skadestoffer, er forsynet med ♻ et af disse kemiske symboler:

- Pb = Batteriet indeholder mere end 0,004 masseprocent bly,
 - Cd = Batteriet indeholder mere end 0,002 masseprocent cadmium,
 - Hg = Batteriet indeholder mere end 0,0005 masseprocent kvikkslv.
- Lithumbatterier og opladere skal være afladte inden indlevering til genbrugsstationer. For at undgå kortslutninger ved ikke helt afladte produkter skal batteripolerne isoleres med tape inden indlevering. God formøjelse med produktet. Vi håber, at produktet lever op til dine forventninger.

Med venlig hilsen,
Din eroticspecialist
OV-Grosshandel, 24933 Flensburg, Germany

Kundeinformatjon

Tusen takk for at du har bestemt deg for å kjøpe dette produktet. Med dette produktet kan du nyte herlige stunder, alene eller sammen med partneren din, ved at du bruker det som massasje- eller stimuleringsapparat for masturbasjon eller bruker det under kjørighetshetsakten.

For at du skal ha glede av dette produktet i lang tid, bør vi deg om å lese alle informasjoner angående sikker og optimal omgang, og oppbevare denne informasjonen godt for senere bruk. Produktets emballasje kan ev. også oppbevares, for der kan det finnes ytterligere informasjoner angående produktet eller batteriene f.eks. for opplading.

Sikkerhetshenvvisninger

- Må oppbevares utilgjengelig for barn, for små deler kan svelges.
- Produktet må ikke brukes ved hudsykdommer eller irritert hud.
- Ikke gi produktet videre til andre, for å undgå sykdommer og infeksjoner.
- Læs informasjoner på produktets emballasje grundig, for å unngå allergiske reaksjoner (f.eks. latexek eller annet).
- Anvendelsen må avbrytes umiddelbart, dersom det oppstår ubehagelig irritasjon i huden eller kroppslige plager.
- Produktet må ikke fryses ned eller varmes opp.
- Produktet er ikke egnet for yrkesmessig bruk.
- Se til at produktet brukes sikkert, slik at skader unngås. Brukes på eget ansvar.
- Vi kan ikke noe ansvar for skader og ulykker på grunn av uriktig håndtering og ignorering av disse sikkerhetshenvisningene.

Generell informasjon

- Produktet skal kun brukes når man er i god fysisk kondisjon.
- Produktet brukes for egen risiko

For første bruk

- Produktet rengjøres for første bruk med varmt vann og såpe. For å undgå skader på apparatet må du ev. se til at det ikke kommer vann inn i batterirommet.

Dersom gjeldende:

- Lad opp produktet eller sett inn (ev. vedlagte) batterier. Informasjoner om batteriskifte eller opplading av batterier finner du på produktets emballasje.

Bruk

For å unngå sykdom, må du rengjøre produktet etter hver gang du har brukt det anaf for du bruker det vaginalt.

- Påfør tilstrekkelig glijdemiddel på overflaten til produktet. ***LES DETTE: For å unngå skader på materialet må du kun bruke glijdemiddel på vannbasis.***
- Vibrator/dildo:* For produktet inn i vagina eller anus. *Påleggs*vibrator: Legg produktet i ønsket stilling i intimområdet.

Dersom gjeldende (ellers videre med trin 6):

- For å starte vibrasjon senlr du produktet på over kontrollenheten.
- For å endre vibrasjonstrinnet trykker, dreier eller skyver du forsiktig på kontrollenheten.
- For å slå av vibrasjonen igjen etter bruk trykker, dreier eller skyver du kontrollenheten tilbake til utgangsposisjon.
- Fjern produktet langsomt ut eller fra kroppen din.

Valgfri (dersom gjelder):

- Noen vibratore/dildoer har en G-punkt tupp. For å stimulere G-punktet må du følge trinnene og holde den buede tuppen mot bukhulen.
- Noen vibratore/dildoer har en eller to vibrasjonsarmer som du kan enten stimulere klitoris og/eller anus med samtidig.
- Noen vibratore/dildoer er også egnet til bruk i anus. For å stimulere prostata må du følge trinnene og holde den buede tuppen mot bukhulen. ***HENVISNING: For analt bruk må du dessuten bruke et glijdemiddel som er egnet spesielt til dette.***
- HENVISNING: For å forhindre at vibratoren/dildoen glir helt inn i anus, må du holde produktet godt fast.***
- Noen vibratore har en rotasjonsfunksjon. Bruk kontrollenheten for å slå denne funksjon på og av.
- Noen vibratorer har en støtfunksjon. Bruk kontrollenheten for å slå denne funksjon på og av.
- Noen vibratore/dildoer har en pumpeball. For å øke vibratorens/dildoen diameter trykker du flere ganger på pumpeballen. Vibrator/dildoen blåses opp. For å slippe ut luft, åpner du ventilen.
- Noen vibratore/dildoer har en sugekopp som du kan feste produktet på en glatt, ren og tørr overflate med. Dermed har du hendene fri til ekstra stimulering.
- Noen (påleggs-)vibratoreer har fjernkontroll. For å gjøre sexleken bedre kan du overlate til din partner å styre vibrasjonene

Pleiehenvisninger

- La produktet kjøle seg ned etter hver bruk, før du lagrer det.
- Produktet rengjøres etter hver bruk med varmt vann og såpe. For å unngå skader på apparatet må du ev. se til at det ikke kommer vann inn i batterirommet.
- Produktet oppbevares rent, kjølig og tørt. Fuktighet kan skade batterier og motor Unngå direkte sollys!

- For å unngå kjemiske reaksjoner oppbevares produktet alene og ikke sammen med andre produkter av forskjellige materialer.
- For å forlenge produktets levetid og unngå skader på produktet må du fjerne batteriene fra produktet etter hver gangs bruk.

Henvisinger vedlagte nettdapter/ladeapparat

Nettdapter/ladeapparat må ikke brukes av personer (inklusiv barn) med innnskrevne fysiske, sensoriske eller psykiske egenskaper eller manglende erfaring og/eller manglende kunnskap, hvis ikke de har tilsyn av en person som tar ansvar for sikkerheten eller får henviseringer fra denne om hvordan nettdapter/ladeapparat skal brukes. Se til at barn ikke leker med nettdapter/ladeapparat eller enkeltdeiler til nettdapter/ladeapparat.

Henvisinger angående deponering

Emballasjen og gamle apparat må ikke kastes, men resirkuleres. Gamle apparater leveres inn iht. lovbestemmelsene i landet ditt og direktivene 2012/19/EF og 2006/66/EF ved de ansvarlige samlestedene.

Tegnet med den gjennomstregede soppeltonnen på hjul (♻) betyr at dette produktet må leveres inn på et samlested for elektroavfall. For å dermed tilføres en resirkulering for best mulig gjenbruk av råstofferne.

Batterier må ikke deponeres sammen med husholdningsoppelet. Som forbruger er du lovmessig forpliktet til å levere brukte batterier tilbake, f.eks. til de offentlige samlestedene eller der hvor batterier selges. Du kan også sende gjeldende batterier gratis tilbake til oss etter bruk. Batterier som inneholder skadestoffer er merket med ♻ tegnet og en av de kjemiske symbolene:

- Pb = Batteriet inneholder mer enn 0,004 masseprosent bly,
- Cd = Batteriet inneholder mer enn 0,002 masseprosent kadmium eller
- Hg = Batteriet inneholder mer enn 0,0005 masseprosent kvikksølv.

Litium batterier og batteripakker til alle system får kun avleveres i utladet tilstand til leveringsstedene. For å beskytte mot kortslutning ved ikke komplett utlading skal disse typer batteripoler ev. isoleres med limbåndstriper for returnering.

Vi ønsker deg mye glede med ditt produkt og håper at dine forventninger oppfylles.

Hjertelig hilsen,
Specialisten på erotik
OV-Grosshandel, 24933 Flensburg, Germany

Kundinformation

Gratis til din nya produkt! Den här produkten ger dig nyttfulda stunder på egen eller på tu man hand med din partner. Den används som massage- eller stimuleringsapparat för onani, men kan även användas före respektive under själva kärleksakten.

För att du ska ha glädje länge av din produkt, bör du läsa igenom all information gällande säker och optimal användning och spara informationen för framtida bruk. Spara även produktförpackningen eftersom det kan finnas ytterligare anvisningar på den gällande själva produkten eller batterier och batteriladdning.

Säkerhetsanvisningar

- Produkten ska förvaras oåtkomligt för barn eftersom det finns risk för att de sväljer smådelar.
- Produkten får inte användas på skadat eller irriterad hud.
- För att undvika sjukdomar och infektioner ska produkten inte överlåtas till andra personer.
- Beakta informationen på förpackningen för att undvika allergiska reaktioner mot till exempel latex eller dyllik.
- Sluta genast att använda produkten om du upplever hudirritation eller fysiska besvär.
- Produkten får inte frysas eller värmas upp.
- Produkten är avsedd för hemmabruk.
- Hantera produkten varsamt för att undvika skador. All användning sker på egen risk.
- Vi ansvarar inte för skador eller ulyckor som orsakas av att produkten använts felaktigt eller på grund av att säkerhetsanvisningarna inte här följts.

Allmän information

- Använd produkten endast om du befinner dig i god fysisk kondition.
- Produkten används på egen risk.

Före den första användningen

- Rengör produkten med varmt vatten och tvål före den första användningen. Se till att det inte tränger in vatten i apparaten eftersom det kan orsaka skador.

Om tillämpligt:

• Ladda produkten eller sätt i batterierna (kan medfölja). Mer information om batteribyte eller uppladdning av batterier hittar du på produktförpackningen.

Användning

Om du har använt produkten analt ska du alltid tvätta den noga innan du använder den vaginalt för att undvika sjukdomar.

- Applificera en tillräcklig mängd glijmedel på produktens yta. ***OBS: Använd endast vattenbaserat glijmedel för att undvika skador på apparaten.***
- Vibrator/dildo:* För in produkten i vagina eller anus. *Intimmassör:* Placera produkten på önskad punkt i intimområdet.

Om tillämpligt (fortsätt annars med steg 6):

- Slå på produkten med kontrollenheten för att starta vibrationen.
- Tryck, vrid eller skjut försiktigt på kontrollenheten för att justera vibrationen.
- För att slå från apparaten efter användning ska du trycka, vrida eller skjuta kontrollenheten i utgångsposition.
- Ta bort/ut produkten försiktigt från kroppen.

Extrafunktioner (om tillämpligt):

- En del vibratore/dildoar har en G-punktsspets. För att stimulera G-punkten följer du stegen oben och håller den böjda spetsen riktad mot bukväggen.
- En del vibratore/dildoar har en eller två stimuleringsarmer som kan användas för ytterligare stimulering av klitoris och/eller anus samtidigt.
- En del vibratoreer lämpar sig även för anal bruk. För att stimulera prostata följer du stegen oben och håller den böjda spetsen riktad mot bukväggen. ***OBS: Vid analt bruk är det viktigt att använda endast lämpliga specijalgjmedel.***
- OBS: Hall fördelen ordentligt så att den inte glider in helt i anus.***
- En del vibratoreer är utrustade med en rotationsfunktion. Tryck på kontrollenheten för att slå till eller från denna funktion.
- En del vibratoreer/dildoar är utrustade med en pumpboll. Tryck på pumpeballen uppreppade gånger för att öka vibrators/dildoms diameter. Vibratorn/dildoen blåses upp. För att släppa ut luften öppnar du ventilen.
- En del vibratore/dildoar har en sugfot som används för att fästa produkten på en glatt, ren och torr yta. På så sätt har du händerna fria för extra stimulering.
- En del vibratoreer/intimmassörer är utrustade med en fjärrkontroll. Låt din partner styra vibrationen med fjärrkontrollen och sätt piff på ditt kärleksliv.

Skötselanvisningar

- Efter varje användning ska du låta apparaten svalna innan du förvarar den.
- Rengör produkten med varmt vatten och tvål efter varje användning. Se till att det inte tränger in vatten i apparaten eftersom det kan orsaka skador.
- Förvara produkten på en ren, sval och torr plats. Fukt kan skada batterierna och motorn. Undvik direkt solljus!
- För att undvika kemiska reaktioner ska produkten förvaras åtskilt från andra produkter och material.
- För att förilånga batteriernas livslängd och undvika skador på produkten ska du ta ut batterierna u produkten efter varje användning.

Information om medföljande nätadapter/laddare

Nätadaptern/laddaren är inte avsedd att användas av personer (i synnerhet barn) med nedsatt fysisk, sensorisk eller mental förmåga eller av personer som saknar kunskap om produkten, såvida de inte hålls under uppsikt av en ansvarig person har fått instruktioner om hur nätadaptern/laddaren ska användas. Barn bör hållas under uppsikt så att de inte leker med nätadaptern/laddaren eller dess delar.

Avfallshantering

Förpackningsmaterial och uttjänta apparater ska inte slängas i hushållsavfallet, utan avfallshanteras korrekt. Lämnna in uttjänta apparater till lämplig insamlingsplats i enlighet med nationell lagstiftning och direktiv 2012/19/EG och 2006/66/EG.

Symbolet med en överkryssad sopptunna på hjul (♻) betyder att denna produkt ska lämnas in på en insamlingsplats för elektroniskt avfall så att material kan återvinnas.

Batterier ska inte slängas i hushållsavfallet. Som konsument är du enligt lag skyldig att återlämna förbrukade batterier, t.ex. på allmänna insamlingsplatser eller på de ställen som säljer batterier. Du kan även skicka tillbaka apparatens förbrukade batterier till oss utan kostnad. Batterier som innehåller farliga ämnen är märkta med en ♻ symbol och ett av följande kemiska tecken:

- Pb = Batteriet innehåller mer än 0,004 viktprocent bly,
- Cd = Batteriet innehåller mer än 0,002 viktprocent kadmium,
- Hg = Batteriet innehåller mer än 0,0005 viktprocent kvikksilver.

Litiumbatterier och batteripaket i alla system får endast lämnas in på insamlingsplatser i urladat skick. För att undvika kortslutning om denna typ av batterier ime har urladdats helt, ska du vid behov tejpa för batteripolerna innan du lämnar tillbaka batterierna.

Vi önskar dig mycket nöje med din nya produkt!

Med vänlig hälsning

Specialisten på erotik
OV-Grosshandel, 24933 Flensburg, Germany

Información para compradores

Благодарим Вас за покупку нашего продукта! С ним Вы испытаете приятные ощущения в одиночестве или вдвоем с партнером, используя прибор для массажа и стиму